

Kapitel 2b

Halbgruppen und Relationen

2.1 Halbgruppen und
Monoide

2.2 Relationen und Graphen

2.3 Ordnungsrelationen,
Halbverbände, Verbände

2.4 Endliche Automaten

2.5 Petri-Netze

2.6 Relationale Algebra



endlicher Automat:

gedachte Maschine, die Zeichenreihen liest, und über ein beschränktes Gedächtnis des Gelesenen verfügt

☛ statt Zeichen lesen: jede Art unterscheidbarer Eingangssignale verarbeiten

Zustand:

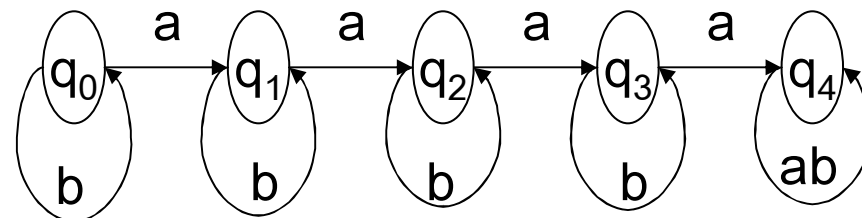
(endliches) Gedächtnis über Vorgeschichte der eingelesenen Zeichen

☛ Ein endlicher Automat besitzt endliche Menge Q von Zuständen

Arbeitsweise:

- beginnt mit Anfangszustand q_0
 - liest Zeichen aus Eingabe und geht in neuen Zustand
- ☛ Darstellung als Semi-Thue-System oder gerichteter Graph:

$q_0 a \rightarrow q_1$	$q_0 b \rightarrow q_0$
$q_1 a \rightarrow q_2$	$q_1 b \rightarrow q_1$
$q_2 a \rightarrow q_3$	$q_2 b \rightarrow q_2$
$q_3 a \rightarrow q_4$	$q_3 b \rightarrow q_3$
$q_4 a \rightarrow q_4$	$q_4 b \rightarrow q_4$



Was macht man damit?

- Reaktion bei Erreichen bestimmter Zustände ([Moore-Automat](#))
 - Prüfung, daß Eingabe korrekt ([Akzeptor](#), verlangter Endzustand erreicht?)
- Reaktion bei bestimmten Zustandsübergängen ([Mealy-Automat](#))

Beispiele:

- primitiv, aber wirkungsvoll:
 - Schlüssel im Schloß umdrehen (Zustände offen-geschlossen)
 - Gegenstände abzählen: 0,1,2,3,viele (5 Zustände)
 - Jeder vierten Person etwas schenken
- komplizierter:
 - Prüfung der korrekten Schreibweise von Gleitpunktzahlen
 - Beschreibung der Arbeitsweise von Fahrkartenautomaten usw.



2.4 Arten endlicher Automaten

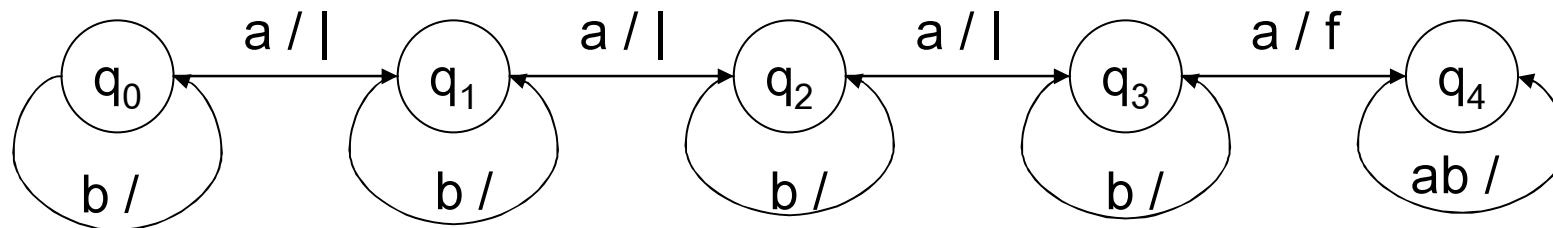
3/39

Klassifikation nach Art der Ausgabe:

Mealy-Automat: Zustandsübergänge erzeugen als Ausgabe Wörter

$t \in \Delta^*$ über Zeichenvorrat Σ

Beispiel:



Moore-Automat: Zustände erzeugen als Ausgabe Wörter $t \in \Delta^*$ über Zeichenvorrat Σ

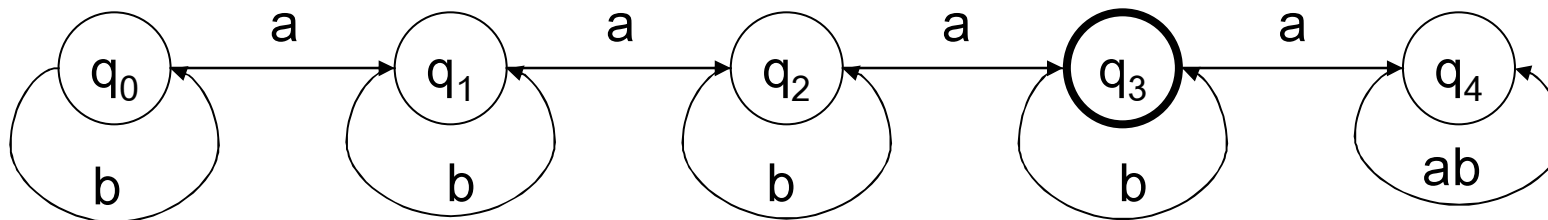


2.4 Arten endlicher Automaten

4/39

- **Akzeptor:** spezieller Moore-Automat, der eine Menge von Endzuständen hat. Endet der Automat in einem Endzustand, dann akzeptiert er die Eingabe.

Beispiel:



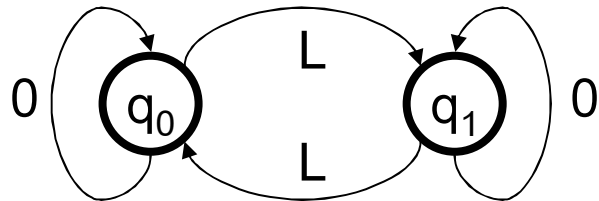
2.4 Beispiel: Parität

5/39

Parität einer Bitfolge w : gerade oder ungerade Anzahl der L in w

Automat:

- q_0 : in bisher gelesenen Bits: Anzahl der L gerade (Anfangszustand)
- q_1 : in bisher gelesenen Bits: Anzahl der L ungerade



Annahme: Automat im Zustand q_0 nach Verarbeitung von Wort w

⇒ w hat gerade Parität

Annahme: Automat im Zustand q_1 nach Verarbeitung von Wort w

⇒ w hat ungerade Parität

⇒ Akzeptor mit Endzuständen q_0 und q_1



2.4 Akzeptoren für Bezeichner

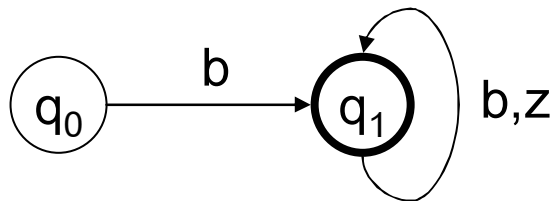
6/39

Bezeichner: Folge von Buchstaben und Ziffern, wobei erstes Zeichen Buchstabe sein muß

- typisch für Bezeichner von Variablen etc. in Programmiersprachen

Akzeptor:

- q_0 : Anfangszustand
- q_1 : Endzustand (erstes Zeichen ist Buchstabe)



- b steht für beliebigen Buchstaben
- z steht für beliebige Ziffer



ganze Zahlen: nicht leere Folge von Ziffern

Festpunktzahlen:

- $z^n . z^m$ wobei $m \geq 1$ und z für beliebige Ziffern steht

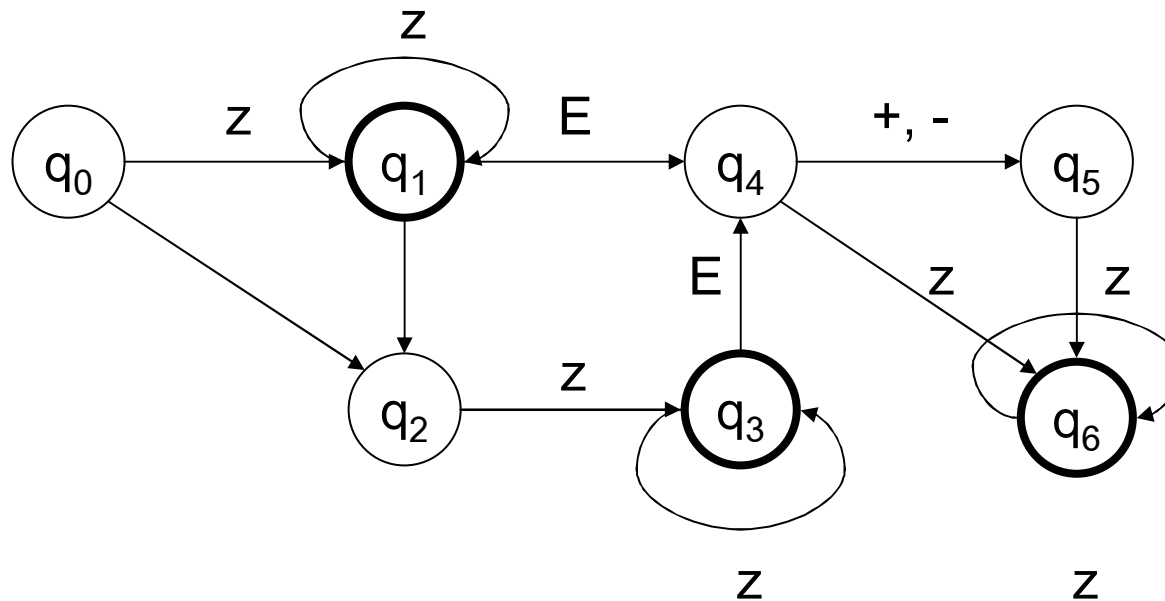
Gleitpunktzahlen:

- $z^n . z^m Ee$ wobei $m \geq 1$ und e eine ganze Zahl (evtl. mit Vorzeichen +oder -) ist oder
- $z^n Ee$ wobei $n \geq 1$ ist.



2.4 Akzeptoren für Zahlen

8/39



- q_0 Startzustand
- q_1 ganze Zahl
- q_2 Punkt
- q_3 Festpunktzahl
- q_4 Exponent
- q_5 Vorz. Exponent
- q_6 Gleitpunktzahl

q_1 akzeptiert natürliche Zahlen, q_3 akzeptiert Festpunktzahlen, q_6 akzeptiert Gleitpunktzahlen



endlicher Akzeptor:

$A = (\Sigma, Q, q_0, F, R)$ wobei

- Σ Zeichenvorrat,
- Q nicht leere Menge von Zuständen ($Q \cap \Sigma = \emptyset$),
- $q_0 \in Q$ Anfangszustand,
- $F \subseteq Q$ Menge der Endzustände und
- R Menge von Zustandsübergangsregeln der Form $qa \rightarrow q'$ mit $q, q' \in Q, a \in \Sigma$ ist.

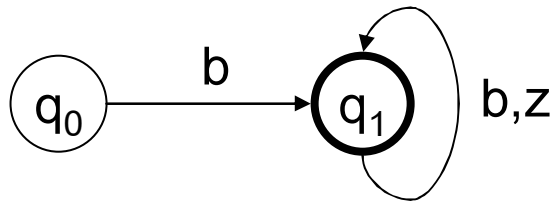
Bemerkung: $(\Sigma \cup Q, \rightarrow)$ ist Semi-Thue-System



2.4 Akzeptoren und reguläre Sprachen

10/39

Beispiel: $A = (\{b, z\}, \{q_0, q_1\}, q_0, \{q_1\}, \{q_0b \rightarrow q_1, q_1b \rightarrow q_1, q_1z \rightarrow q_1\})$



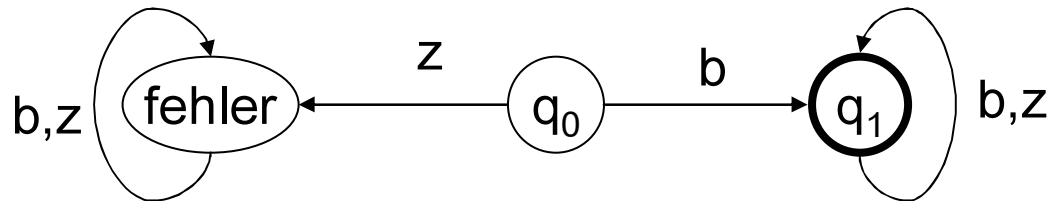
Von Automat A akzeptierte Sprache:

- $L(A) = \{w \in \Sigma^* \mid \text{es gibt } q_e \in F, \text{ so da\ss } q_0w \Rightarrow^* q_e\}$

Beispiel: $L(A) = \{ bw \mid w \in \{b, z\}^* \}$



Beispiel:



- kein Übergang $q_0 z \rightarrow \dots$ im Akzeptor für Bezeichner
- Grund: Fehler
- Einführung eines Fehlerzustands $\text{fehler} \notin F$

mit $q_0 z \rightarrow \text{fehler}$

$\text{fehler} b \rightarrow \text{fehler}$

$\text{fehler} z \rightarrow \text{fehler}$

vollständiger Akzeptor $A = (\Sigma, Q, q_0, F, R)$: für alle $q \in Q$ und $a \in \Sigma$ existiert $q' \in Q$ mit $q a \rightarrow q' \in R$



2.4 Reguläre Grammatiken und endliche Akzeptoren

12/39

Satz: $L \subseteq \Sigma^*$ ist $L = L(A)$ für einen Akzeptor $A = (\Sigma, Q, q_0, F, R)$, genau dann wenn $L = L(G)$ für eine reguläre Grammatik $G = (\Sigma, N, P, Z)$ ist.

Beweis: „nur dann, wenn“. Sei G reguläre Grammatik

⇒ alle Produktionen haben die Form $X \rightarrow aB$, $X \rightarrow a$ oder $X \rightarrow \varepsilon$

- Konstruiere Akzeptor $A = (\Sigma, Q, q_0, F, R)$ wie folgt:

$$N' = \{N_{Xa} \mid X \rightarrow a \in P\} \cup \{X \mid X \rightarrow \varepsilon \in P\}$$

$$Q = N \cup N'$$

$$q_0 = Z$$

$$F = N'$$

$$R = \{Xa \rightarrow Y \mid X \rightarrow aY \in P\} \cup \{Xa \rightarrow N_{Xa} \mid X \rightarrow a \in P\}$$

- **Behauptung:**

Für alle $X \in N$ gilt: $X \Rightarrow_G^* w$ genau dann, wenn

$Xw \Rightarrow_A^* H$ für ein $H \in F$



- **Beweis:** Induktion über Aufbau von w :

$w = \varepsilon$:

Dann ist $X \rightarrow \varepsilon \in P$ und $X \in F$: $X \Rightarrow_G^* \varepsilon$ gdw. $X \varepsilon \Rightarrow_A^* X \in F$

$w = a$ und $X \rightarrow a \in P$:

Dann ist $Xa \Rightarrow_{N_{Xa}} \in R$: $X \Rightarrow_G^* a$ gdw. $Xa \Rightarrow_A^* N_{Xa} \in F$

Induktionshypothese: Aussage gelte für w

Induktionsschritt: Zeige: Aussage gilt auch für $x = aw$, $a \in A$:

$$\begin{array}{llll}
 G : & X & \Rightarrow_G & aY & \Rightarrow_G^* & aw \\
 A : & Xaw & \Rightarrow_A & Yw & \Rightarrow_A^* & H \in F \\
 & & & \text{für ein } Y \in N & & \text{Induktionshypothese}
 \end{array}$$

- $X = Z$ ergibt die Behauptung; Umkehrung beweist man analog.



2.4 Beispiel

14/39

Gegeben: reguläre Grammatik mit Produktionen

$$Z \rightarrow aX \mid bX$$

$$X \rightarrow aX \mid bX \mid \varepsilon$$

$$L(G) = \{a, b\}^+$$

endlicher Automat:

Anfangszustand Z

$$Za \rightarrow X \quad Zb \rightarrow X$$

$$Xa \rightarrow X \quad Xb \rightarrow X$$

Endzustand: X



- Bei bisherigen Beispielen:
 - Übergänge $qa \rightarrow q'$ bilden zusammengenommen eine Übergangsfunktion $\delta: Q \times \Sigma \rightarrow Q$
 - Ein endlicher Automat, der die Eigenschaft besitzt, daß die Übergänge zusammengenommen eine (Übergangs-) *Funktion* bilden, heißt **deterministisch**

- Allgemeiner Fall: Indeterminismus zugelassen
 - Die Übergänge definieren ein durch P endlich erzeugtes Semi-Thue-System mit Eingabezeichenvorrat Σ und syntaktischen Hilfszeichen $q \in Q$
 - Die Auffassung eines endlichen Automaten als Semi-Thue-System stellt die Beziehung zu regulären Chomsky-Grammatiken her



- Ein regulärer Ausdruck R über einem Zeichenvorrat Σ ist induktiv definiert durch:
 1. Das leere Wort ist ein regulärer Ausdruck
 2. $a \in \Sigma$ ist ein regulärer Ausdruck
 3. Ist R ein regulärer Ausdruck, dann auch $(R)^*$
 4. Sind R, S reguläre Ausdrücke, so sind auch (RS) und $(R + S)$ reguläre Ausdrücke ($R + S$ bedeutet „ R oder S “ (Vereinigung))
- Meist gilt auch die leere Menge \emptyset als regulärer Ausdruck

Beispiele:

- Bezeichner: $b(b+z)^*$
- Ganze Zahlen: zz^*
- Dezimalbrüche: $zz^* ' / ' zz^*$



2.4 Rechnen mit regulären Ausdrücken

17/39

$$R + S = S + R \quad \text{Kommutativität}$$

$$(R + S) + T = R + (S + T) \quad \text{Assoziativität}$$

$$(R S) T = R (S T) \quad \text{Assoziativität}$$

$$(R + S) T = R T + S T \quad \text{Distributivität}$$

$$R (S + T) = R S + R T \quad \text{Distributivität}$$

$$R + \emptyset = R \quad \text{Neutralement}$$

$$R \varepsilon = R \quad \text{Neutralement}$$

$$R \emptyset = \emptyset \quad \text{Nullelement}$$

$$R + R = R \quad \text{Idempotenz}$$

$$(R^*)^* = R^* \quad \text{Idempotenz}$$



$$R^* = \varepsilon + RR^*$$

$$R^* = R + R^*$$

$$\varepsilon^* = \varepsilon$$

$$\emptyset^* = \varepsilon$$

Beweis: Übung

Satz:

Seien R, S reguläre Ausdrücke über Σ . Dann ist $X = S^*R$ Lösung der Gleichung $X = R + S X$.

Beweis: Übung



Für reguläre Ausdrücke gelten die Gesetze:

Kommutativität, Assoziativität, Distributivität, Neutrales Element, Idempotenz

Satz:

Eine Menge L^* ist genau dann Sprache einer regulären Grammatik G , wenn L durch einen regulären Ausdruck beschrieben wird.

Beweis-Skizze:

- Zeige, daß aus einem regulären Ausdruck eine reguläre Grammatik konstruiert werden kann

Prinzip: induktiv aus den Schritten 1 - 4 der Definition

- Zeige umgekehrt, daß aus einer regulären Grammatik der zugehörige reguläre Ausdruck konstruiert werden kann

Prinzip: jedes Nichtterminal der Grammatik wird als Bezeichner für reguläre Ausdrücke gebraucht



- Beweis des vorhergehenden Satzes liefert ein konstruktives Vorgehen zum Aufbau eines endlichen Akzeptors

Skizze dieses konstruktiven Vorgehens:

Geg.: regulärer Ausdruck R

Durch folgende Regeln wird R in einen endlichen Akzeptor überführt:

1. Füge zu Beginn von R sowie nach jedem terminalen Zeichen eine Zahl ein, die einen Zustand repräsentiert
2. Einzelnes Zeichen bedeutet: Zustandsübergang
3. Vereinigung führt zu Zustandsübergängen der zu Beginn gegebenen Zustände in alle durch Einzelzeichen erreichbaren Folgezustände
4. Kleenescher Stern S^* führt zu Zustandsübergängen aus sämtlichen Endzuständen von S in die aus den Anfangszuständen aus S mit einem Zeichen erreichbaren Zustände



Carl Adam Petri, geb. 1926, früher Institutsleiter der GMD, Bonn

Petri-Netze: verallgemeinern endliche Automaten und sind die einfachste Form, parallele und verteilte Systeme zu beschreiben

Grundidee: Gegeben ein paarer Graph von Übergängen (**Transitionen:** Kästchen) und Zuständen (**Stellen:** Kreise).

- eine Stelle kann mehrere Transitionen als Nachfolger haben
- eine Transition kann mehrere Stellen als Nachfolger haben
- Regeln: jede **Stelle** kann eine oder mehrere Marken enthalten
 - **Feuern** einer Transition: jede Vorgängerstelle gibt eine Marke ab, jede Nachfolgerstelle erhält eine Marke (dabei Veränderung der Markenanzahl möglich)

Interpretation z.B.:

- Stelle: Prozeß, Vorgang; Transition: Botschaft übergeben
- Stelle: Zustand; Transition: Zustandsübergang



- **Petrinetze** werden in der Informatik als Systemmodelle für Vorgänge und Organisationen verwendet, um Zustandsübergänge und Datenflüsse auch in parallelen und verteilten Systemen zu beschreiben

- Bestandteile und Arbeitsweise eines Petrinetzes $P = (S, T, F)$
 - **S: Stellen** repräsentieren Zustände, Bedingungen, Pufferinhalte
 - **T: Transitionen** (Übergänge) repräsentieren Zustandsübergänge, Aktivitäten oder Verarbeitung von Pufferinhalten
 - **F: Kanten** repräsentieren kausale oder zeitliche Abhängigkeiten
 - $s \rightarrow t$ bedeutet: Bedingung $s \in S$ muß erfüllt sein, damit die Transition $t \in T$ schaltet (feuert)
 s heißt **Vorstelle** von t

 - $t \rightarrow s$ bedeutet: Zustand $s \in S$ wird erreicht, wenn die Transition $t \in T$ feuert
 s heißt **Nachstelle** von t



- Eine **Markierungsfunktion** $M_P(s)$ weist jeder Stelle $s \in S$ eine Anzahl von Marken zu
- Das Petrinetz heißt **binär** falls für alle $s \in S$: $M_P(s) \leq 1$

Schaltregel

- führt das Petrinetz von einer Markierung in eine neue Markierung über
- *Vorbedingung:*
Transition t kann schalten, wenn für alle Vorstellen s_v gilt: $M_P(s_v) \geq 1$
- *Nachbedingung:*
Wenn eine Transition schaltet, gilt für die neue Markierung M_P' :
 - $M_P'(s_v) = M_P(s_v) - 1$ für alle Vorstellen s_v von t ,
 - $M_P'(s_n) = M_P(s_n) + 1$ für alle Nachstellen s_n von t ,
 - $M_P'(s) = M_P(s)$ sonst



2.5 Markierungsgraph

24/39

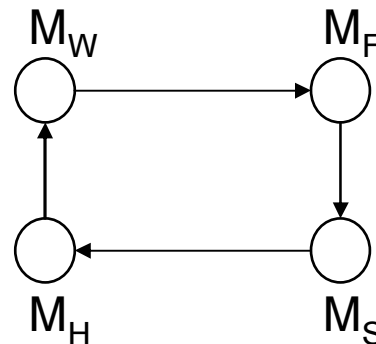
- Mögliche Markierungen M_P bilden ihrerseits die Ecken eines gerichteten Graphen, dem sog. **Markierungsgraph** $G = (M, U)$

- $M = \{M_P\}$ Menge der Ecken
- $U \subseteq M \times M$ Menge der Kanten

Es gilt $M_P \rightarrow M_{P'} \in U$, wenn es eine Transition t so gibt, daß das Schalten der Transition t die Markierung M_P in die Markierung $M_{P'}$ überführt

Beispiel: Markierungsgraph zum Jahreszeiten-Petrinetz

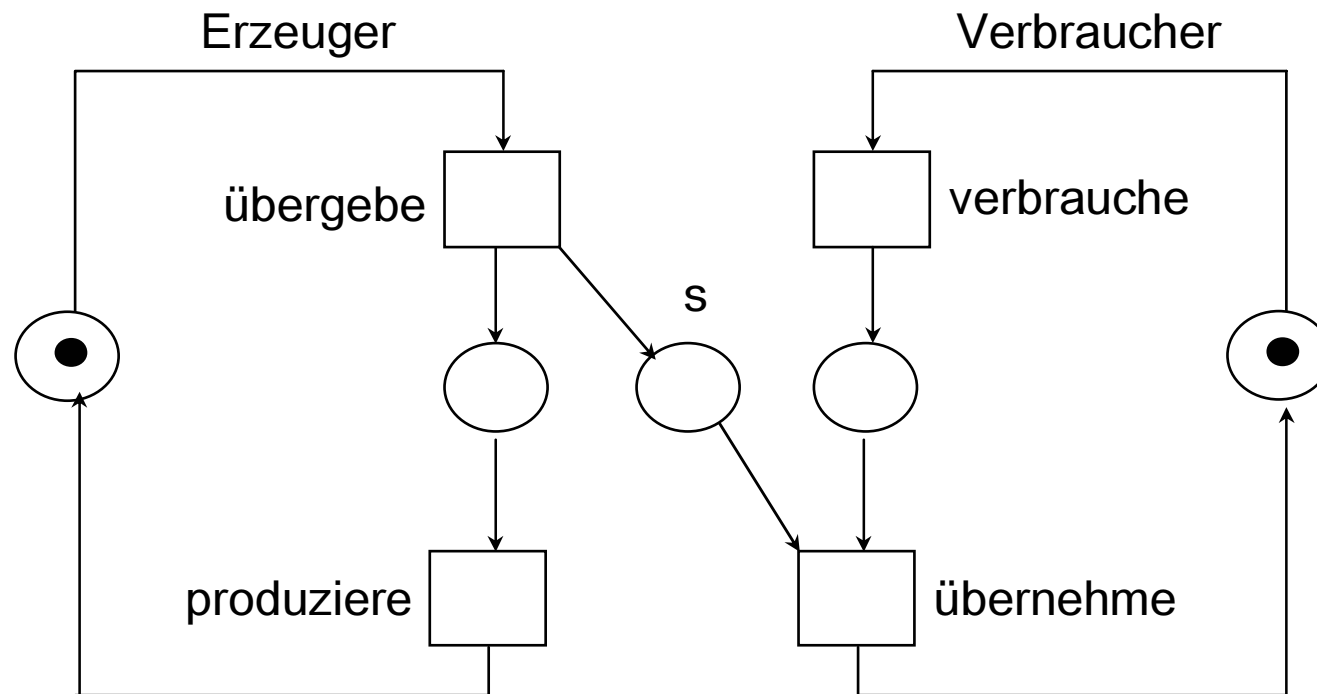
- Ecken: vier mögliche Markierungen M_F, M_S, M_H, M_W
- Kanten:



2.5 Beispiel: Erzeuger-Verbraucher-Problem

25/39

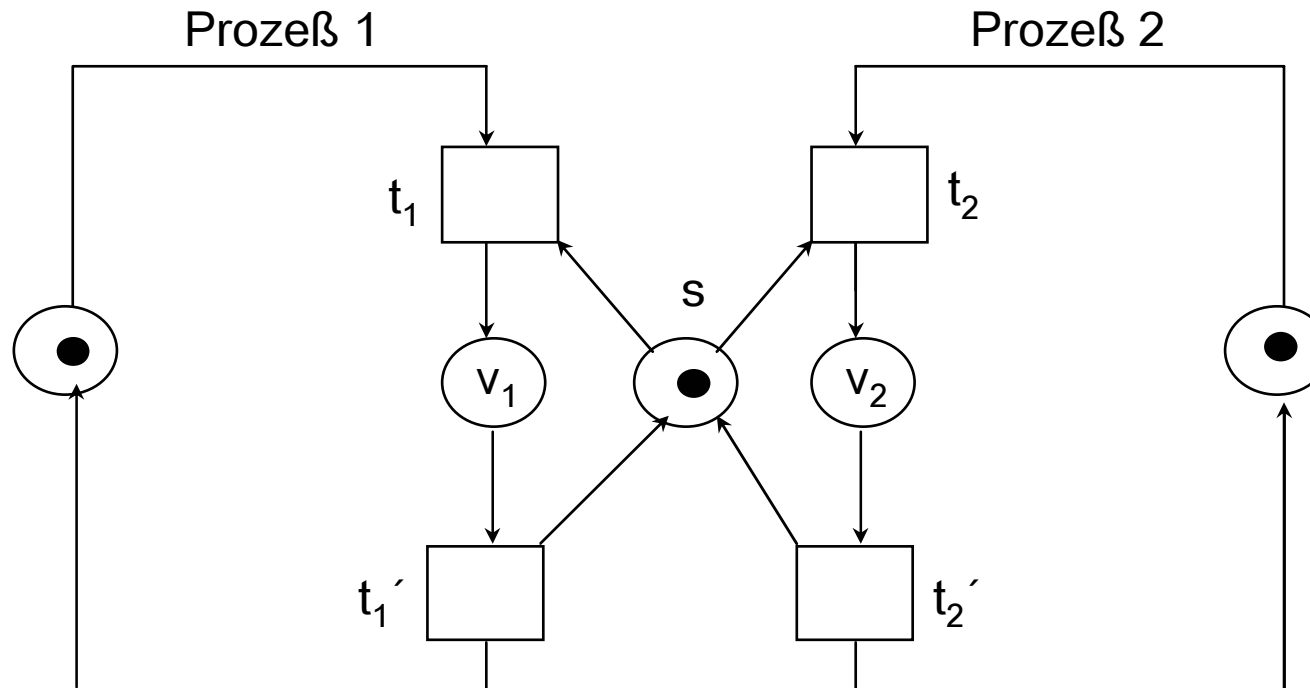
Ziel: Synchronisierung von zwei nebenläufigen Prozessen



2.5 Gegenseitiger Ausschluß

26/39

Ziel: Verhinderung, daß zwei Prozesse eine exklusiv nutzbare Ressource gleichzeitig verwenden.



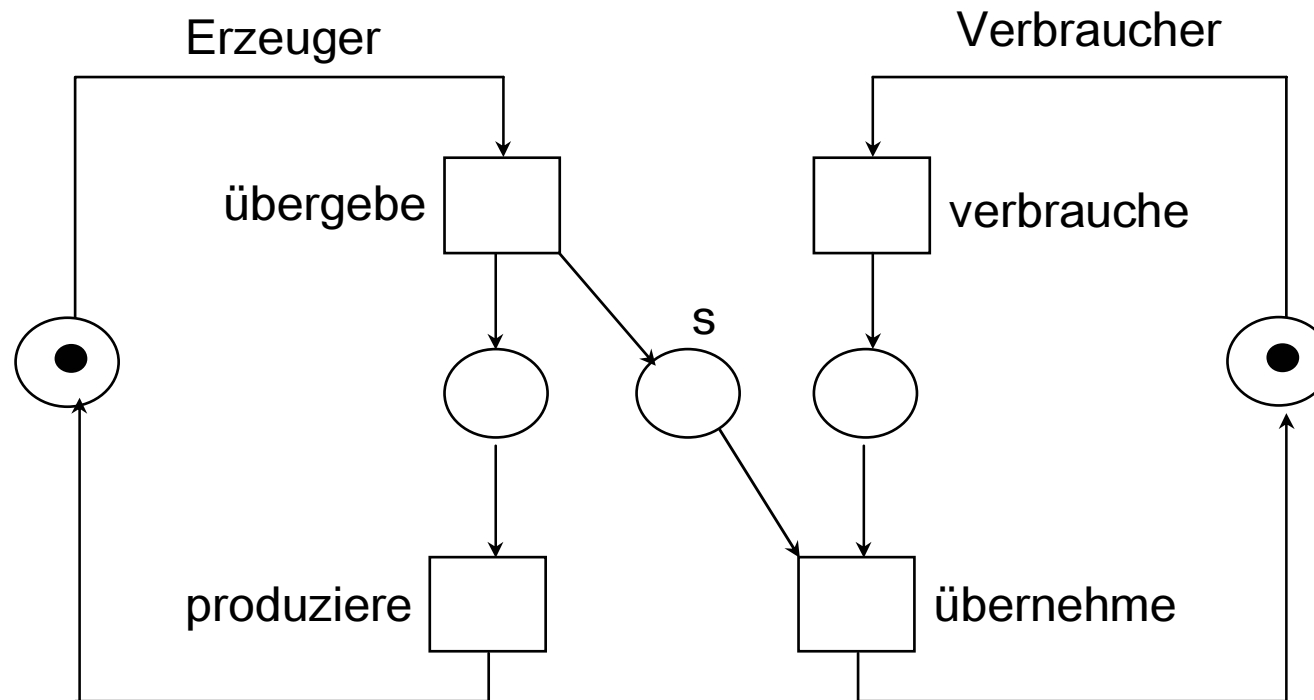
- Die Sequenzen $t_i \rightarrow v_i \rightarrow t_i'$ ($i = 1, 2$) heißen **kritische Abschnitte**
- s heißt ein **Mutex-Semaphor**



2.5 nochmals: Erzeuger-Verbraucher

27/39

Ziel: der Verbraucher darf nur weitermachen, wenn er vom Erzeuger etwas geliefert bekommt



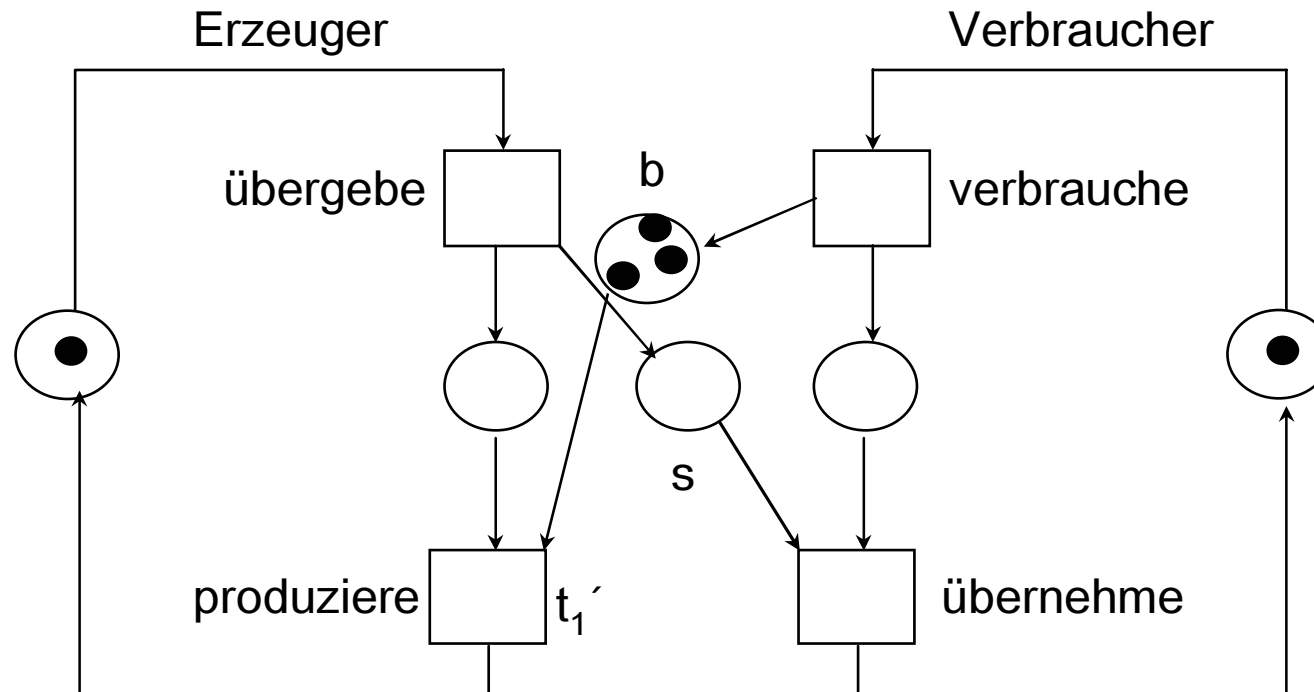
- Die Stelle s kann unbeschränkt viele Marken aufnehmen:
 - Erzeuger-Verbraucher mit unbeschränktem Puffer s



2.5 Erzeuger-Verbraucher mit beschränktem Puffer

28/39

Ziel: der Verbraucher darf nur weitermachen, wenn er vom Erzeuger etwas geliefert bekommt und genügend Platz im Puffer ist



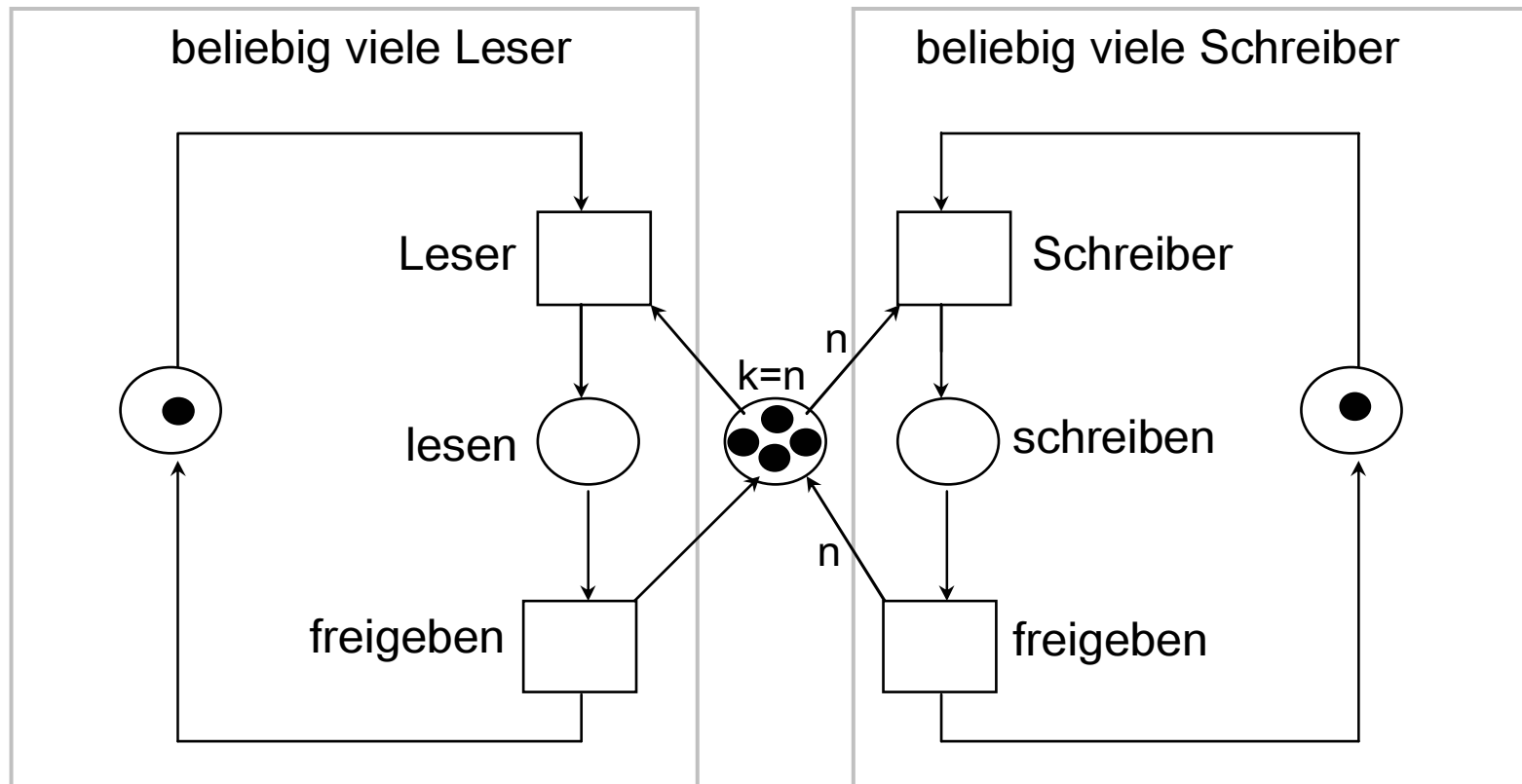
- Wenn die Stelle **b** n Marken enthält, kann Übergang t_1' n -mal feuern, sonst wartet der Erzeuger
 - Hier sind also $3+1 = 4$ Marken in Puffer **s** möglich, bevor der Erzeuger stoppt



2.5 Leser-Schreiber-System

29/39

Ziel: n Leser dürfen gleichzeitig Daten lesen, ein Schreiber verlangt Exklusivzugriff und sperrt alle Leser aus



- $k=n$: Stelle kann maximal n Marken aufnehmen
- n an einer Kante: n Marken fließen gleichzeitig
- keine Fairneß !



- Grundlage (Kalkül) der relationalen Datenbanken
- Untersuchung endlicher n-stelliger Relationen und Verknüpfungen solcher Relationen

Bestandteile und Aufbau der relationalen Algebra:

- gegeben: endliche Menge U von Wertebereichen, d.h. Mengen D_1, \dots, D_m , also $U = \{D_i\}$
- n-stellige Relationen $\rho \subseteq D_{i_1} \times \dots \times D_{i_n}$
 - sind Teilmengen des kartesischen Produkts mehrerer D_i
 - jedem D_j wird ein eindeutiger Attributname a_j zugeordnet
 - falls Tupel $(v_1, \dots, v_n) \in \rho$, so ist v_j der Wert des Attributs a_j
 - Beschreibung der Relation ρ durch das relationale Schema
 $\alpha = (a_1:D_{i_1}, \dots, a_n:D_{i_n})$

Endliche Menge von relationalen Schemata heißt Datenbankschema

Endliche Menge von Relationen zu einem DB-Schema heißt Datenbank



Auffinden eines Elements aus dem Schema alternativ:

- über die Position: j -tes Element v_j aus (v_1, \dots, v_n)
- über den Namen: Wert des Attributs a_j in der Menge $(a_1:v_1, \dots, a_n:v_n)$

- $\mathcal{A}(\rho)$ bezeichnet das Schema einer Relation ρ
 $\rho(\mathcal{A})$ bezeichnet eine Relation zum Schema \mathcal{A}

Kompatibel:

Zwei Schemata $\mathcal{A} = (a_1:D_1, \dots, a_n:D_n)$ und $\mathcal{B} = (b_1:E_1, \dots, b_m:E_m)$ heißen kompatibel, wenn es eine Numerierung der Attribute so gibt, daß
 $n = m$ und $D_i = E_i$ für $i = 1, \dots, n$

Schlüsselmenge:

Eine Teilmenge M der Attributnamen $N_{\mathcal{A}}$, deren Wertebelegung ein Tupel in der Relation eindeutig kennzeichnet.



2.6 Mengenoperationen auf Relationen

32/39

- **Vereinigung** \cup und **Differenz** \setminus :
geg.: zwei Relationen ρ , σ mit kompatiblen Schemata $\mathcal{A}(\rho)$ und $\mathcal{B}(\sigma)$:
 - $\rho \cup \sigma = \{t \mid t \in \rho \text{ oder } t \in \sigma\}$
 - $\rho \setminus \sigma = \{t \mid t \in \rho, t \notin \sigma\}$
- **Durchschnitt** \cap :
Läßt sich mit Hilfe der Differenz \setminus ausdrücken
 - $\rho \cap \sigma = \rho \setminus (\rho \setminus \sigma)$

Beispiel: ρ :

A	B	C
12	xy	1
2	ba	7
5	fr	2
1	g	1

σ :

A	B	C
7	as	6
12	xy	1
5	bg	2

$\rho \cup \sigma$:

A	B	C
12	xy	1
2	ba	7
5	fr	2
1	g	1
7	as	6
5	bg	2

$\rho \setminus \sigma$:

A	B	C
2	ba	7
5	fr	2
1	g	1



- Schema-Operationen: $\mathcal{A} \cap \mathcal{B}$, $\mathcal{A} \cup \mathcal{B}$, $\mathcal{A} \setminus \mathcal{B}$ wie angegeben als DB-Operationen definiert
- **Unterschema** $\mathcal{B} \subseteq \mathcal{A}$
 - $\mathcal{B} = \{a_{i_1}:D_{i_1}, \dots, a_{i_k}:D_{i_k}\} \subseteq \{a_1:D_1, \dots, a_n:D_n\} = \mathcal{A}$, $k \leq n$
- **Projektion** $P_{\mathcal{B}}: \rho(\mathcal{A}) \rightarrow \rho(\mathcal{B})$
 - $\rho(\mathcal{A})$ als Restriktion auf Schema \mathcal{B} , für das $\mathcal{B} \subseteq \mathcal{A}$ gilt, definiert
 - $\rho(\mathcal{B}) = \{(a_{i_1}:v_{i_1}, \dots, a_{i_k}:v_{i_k}) \mid \text{es gibt } (a_1:v_1, \dots, a_n:v_n) \in \rho(\mathcal{A}) \text{ so, daß } (a_{i_1}:v_{i_1}, \dots, a_{i_k}:v_{i_k}) \subseteq (a_1:v_1, \dots, a_n:v_n)\}$
- **Kartesisches Produkt** $\rho \times \sigma$ zweier Relationen $\rho = \rho(\mathcal{A})$, $\sigma = \sigma(\mathcal{B})$
 - Jedes n-Tupel aus ρ wird mit jedem m-Tupel aus σ kombiniert
 - $\rho \times \sigma = \{(v_1, \dots, v_{n-1}, v_n, v_{n+1}, \dots, v_{n+m}) \mid (v_1, \dots, v_n) \in \rho, (v_{n+1}, \dots, v_{n+m}) \in \sigma\}$



- **Selektion** $\text{sel}_\sigma(\rho)$ zweier Relationen $\rho(\mathcal{A})$, $\sigma(\mathcal{B})$ mit $\mathcal{B} \subseteq \mathcal{A}$
 - $\text{sel}_\sigma(\rho) = \{t \in \rho \mid P_{\mathcal{B}}(t) \in \sigma\}$
 - Relation zum Schema \mathcal{A} , die nur solche Tupel enthält, deren Projektion auf $\sigma(\mathcal{B})$ auch in σ vorkommt
 - Spezialfall:
 - Statt expliziter Angabe von σ werden Bedingungen formuliert, die zwischen bestimmten Feldern der Relation ρ gelten müssen
 - Beispiel: $\text{sel}_{a=b}(\rho)$ bezeichnet die Menge aller Tupel mit $v_a = v_b$

- Selektion über drei Relationen $\rho(\mathcal{A})$, $\sigma(\mathcal{B})$, $\tau(\mathcal{C})$ mit $\mathcal{B}, \mathcal{C} \subseteq \mathcal{A}$
 - $\text{sel}_\sigma(\text{sel}_\tau(\rho)) = \{t \in \rho \mid P_{\mathcal{B}}(t) \in \sigma \text{ und } P_{\mathcal{C}}(t) \in \tau\}$
 - Kommutativität: $\text{sel}_\sigma(\text{sel}_\tau(\rho)) = \text{sel}_\tau(\text{sel}_\sigma(\rho))$



- **Verbund** (engl. *join*):

Wichtigste auf 2 Relationen $\rho = \rho(\mathcal{A})$, $\sigma = \sigma(\mathcal{B})$ anwendbare Operation

- **natürlicher Verbund** $\rho \bowtie_{\varphi} \sigma$:

- φ ist ein Unterschema zu \mathcal{A} und \mathcal{B} ($\varphi \subseteq \mathcal{A}$, $\varphi \subseteq \mathcal{B}$)
- Idee: nimm alle Tupel aus $\rho \times \sigma$, die in φ übereinstimmen
- $\rho \bowtie_{\varphi} \sigma = \{ z \mid z \in P_{\mathcal{A} \cup \varphi \cup \mathcal{B}}(\rho \times \sigma),$
 $P_{\mathcal{A}}(z) \in \rho, P_{\mathcal{B}}(z) \in \sigma,$
 $P_{\varphi}(P_{\mathcal{A}}(z)) = P_{\varphi}(P_{\mathcal{B}}(z)) \}$
- Eigenschaften: kommutativ, assoziativ, idempotent

- **Θ -Verbund** $\rho[X \Theta Y]\sigma$ (engl. *theta-join*):

- ρ und σ sind Relationen
- X aus ρ und Y aus σ sind Attribute über demselben Wertebereich
- Θ -Verbund sind die Tupel aus $\rho \times \sigma$, die Bedingung $X \Theta Y$ erfüllen:
 $\rho[X \Theta Y]\sigma := \text{sel}_{X \Theta Y}(\rho \times \sigma)$



▪ Division ρ / σ :

- $\rho = \rho(\mathcal{A}), \sigma = \sigma(\mathcal{B}), \mathcal{B} \subseteq \mathcal{A}$ und $\mathcal{C} = \mathcal{A} \setminus \mathcal{B}$
Forderung: Es kann nur eine Relation eines Schema durch eine Relation eines Unterschemas geteilt werden
- $\rho / \sigma = P_{\mathcal{C}}(\rho) \setminus P_{\mathcal{C}}((P_{\mathcal{C}}(\rho) \times \sigma) \setminus \rho)$
Klammerausdruck: alle Tupel t mit der Eigenschaft
 - $t \notin \rho, P_{\mathcal{B}}(t) \in \sigma$
 - Ergebnis der Division: alle Tupel $P_{\mathcal{C}}(t)$ mit $t \in \rho, P_{\mathcal{B}}(t) \in \sigma$
- Gleichwertige Definition:
 $\rho / \sigma = P_{\mathcal{C}}(\rho) \setminus P_{\mathcal{C}}((P_{\mathcal{C}}(\rho) \triangleright \triangleleft \sigma) \setminus \rho)$



- SQL setzt sich aus zwei Teilen zusammen:
 - Datendefinitionssprache: Sprachelemente zur Definition von Datenbankschemata
 - Datenmanipulationssprache: Sprachelemente zur Manipulation von Datenobjekten

- Wertebereiche D_i zur Definition eines relationalen Schemas
 - CHARACTER ein einzelnes Zeichen
 - CHARACTER(n) Zeichenkette der Länge n
 - INTEGER ganze Zahl mit Vorzeichen
 - FLOAT Gleitkommazahl

- Sprachelement zur Definition eines Schemas
 - CREATE TABLE *Relationenname* ($a_1 D_j, \dots, a_n D_k$)



- **INSERT**-Operation
 - Eintragen einer Relation bei vorgegebenem Schema
 - INSERT INTO Name(a_1, \dots, a_n) VALUES (v_1, \dots, v_n)
 - Typ der v_j muß mit den Wertebereichen der a_j übereinstimmen

- **UPDATE**- und **DELETE**-Operation
 - Ändern und Löschen von Tupeln einer Relation

- **SELECT**-Operation
 - Lesen bzw. Verknüpfen von Tupeln einer Relation
 - SELECT Attribute FROM Relationen WHERE Bedingungen



Beispiel: für Datenbankrelationen

Studierender:

Name	Vorname	Matr_Nr	Semester
Meier	Hans	123456	1
Müller	Petra	654321	3
Bauer	Klaus	232323	1
Schmid	Astrid	865921	5
Bähr	Claudia	987654	3

Fächerbelegung:

Fach	Name
Inf	Meier
Bio	Müller
Med	Bauer
Inf	Schmid
Med	Bähr

Beispiel von SELECT-Operationen auf obigen Datenbankrelationen:

1. SELECT Name FROM Studierender
2. SELECT Fb.Fach, St.Semester FROM Fächerbelegung Fb, Studierender St WHERE Fb.Name = St.Name

